



12 שיעורים מתנה!

מתוך הקורס "לנגן גיטרה בחמישה שבועות"

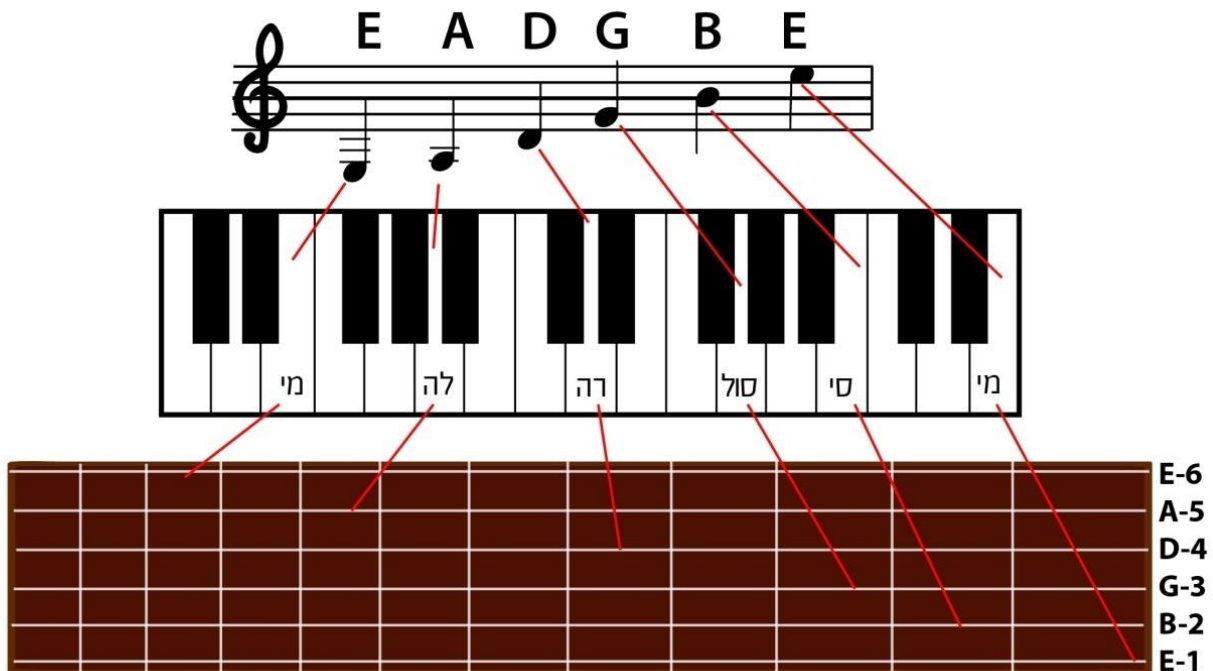


www.guitar5w.co.il

ביה"ס הגדול בארץ עם למעלה מ- 7,000 בוגרים

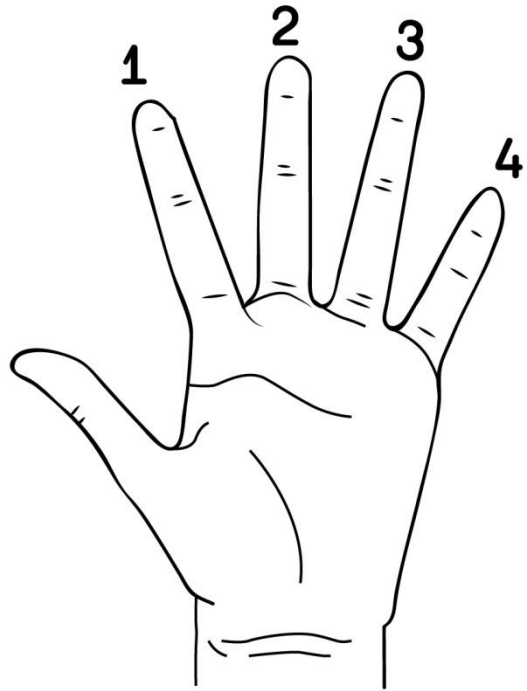
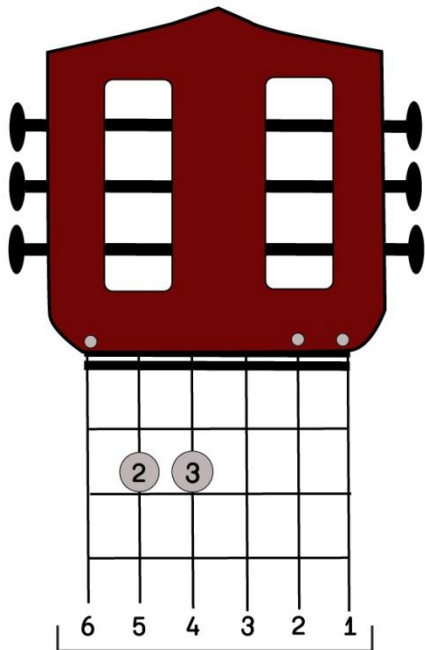
כל הזכויות שמורות ליובל ביאליק ©

כיוון הגיטרה



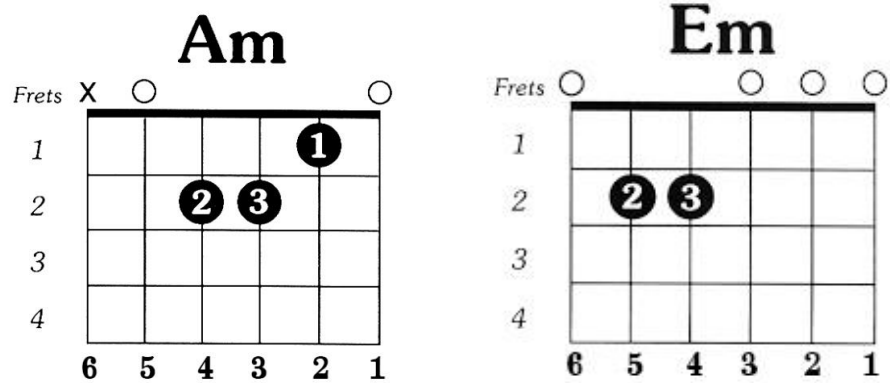
1. איזה מיתר אני מכוון? איזו אות הוא אמור להראות?
2. איזו אות הטיונר מראה לי?
3. האם אני גבוה או נמוך? למתוח או להרפות?
4. לכוון בעדינות תוך כדי פריטה על המיתר
5. האותיות בטיונר לפי הסדר (A-G) לפני A
6. # דיאז = חצי טון מעל הצליל | b במול = חצי טון מתחת

איך מנגנים



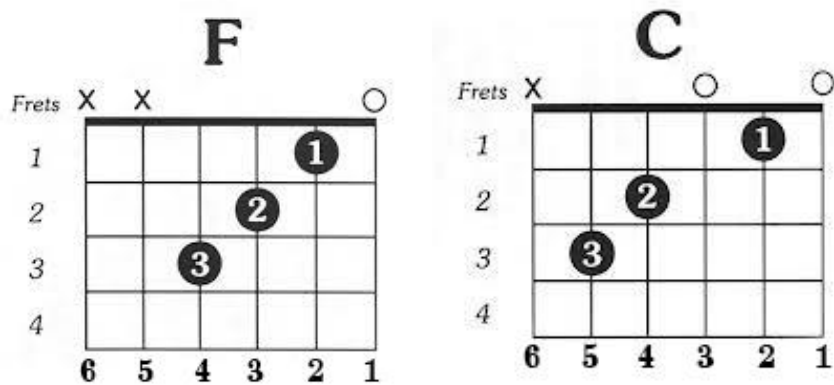
1. האגודל תומך מאחור, ישר, בצוואר הגיטרה
2. ללחוץ עם השפיץ של האצבע, בין הכרית לציפורן
3. ללחוץ במרכז הסריג או קרוב לסופו. לא על הסריג
4. לשאול: איזו אצבע? באיזה מיתר? באיזה סריג?
5. כאשר מופיע X לא מנגנים את אותו מיתר אלא מתחילים לפרוט מהמיתר שמתחת

שבוע ראשון



עיר מקלט / אהוד בנאי

||: Em | Em | Am | Am :||



סלאם / שבע

||: C | F | C | F :||

נגעה בשמיים / משינה

||: Am C | F | Am C | F :||



הצעה חד פעמית – לזמן מוגבל!

עד כאן 12 השיעורים הראשונים, אותם קיבלת במתנה.

אם חשוב לך להגשים את החלום לנגן עד הסוף, יש לך הזדמנות חד פעמית לקבל את הקורס המלא, "לנגן גיטרה בחמישה שבועות", שהוא קורס הגיטרה הפופולרי ביותר בישראל, עם למעלה מ-7,000 בוגרים

הקורס כולל בתוכו כ-50 סרטונים שבהם נלמד אקורדים ופריטות שאיתם ניתן לנגן מליוני שירים מוכרים בכל הסגנונות.

בעוד חמישה שבועות כבר תהיה לך יכולת לנגן את השירים האהובים עליך ברצף!

ועכשיו – הקורס הזה יכול להיות שלך לכל החיים בהשקעה סמלית של 197 ₪ בלבד.

לפרטים ושריון הקורס בהנחה לחצו כאן:

<https://bit.ly/3oZWozB>

בהצלחה!